

## Technikai segédlet Kifizetési Kérelem benyújtásához a HÁLÓ rendszerben

Ez a segédanyag a Kifizetési Kérelem (elszámolás) benyújtásához nyújt segítséget, célja, hogy végigvezesse a Végső kedvezményezetteket a Kifizetési kérelembenyújtásának lépésein a HÁLÓ felületen. **Kifizetési Kérelem benyújtására, kizárólag aláírt Támogatási Szerződés vagy hatályos Támogatói Okirat birtokában kerülhet sor.**

**Előleg-finanszírozás igénylése esetén** a Kedvezményezett kitöltött Időközi kifizetési igénylést (továbbiakban: „Kifizetési Kérelem”) és annak valamennyi mellékletét (lásd Elszámolási Útmutató) a **Támogatási Szerződés mindkét fél általi aláírását követően 2020.10.31 vagy a Támogatási Szerződésben/Támogatói Okiratban foglalt határidőben, de legkésőbb 2020. november 30-ig.** köteles benyújtani a Támogatóhoz, a HÁLÓ online pályázati rendszer erre a célra szolgáló felületén.

### **Utófinanszírozás esetén**

Amennyiben a Végső Kedvezményezett a Támogatás összegének kifizetését utófinanszírozás keretében igényli, úgy a támogatási összeget a Projekt befejezését, illetve a Projekt valamennyi tételének beszerzését és Végső Kedvezményezett által történt kifizetését követően benyújtott **Kifizetési Kérelem,** valamint ezzel egyidejűleg benyújtandó Végső Kedvezményezetti Beszámoló alapján lehet elszámolni. Ennek benyújtási határideje szintén **2020.10.31 vagy a Támogatási Szerződésben/Támogatói Okiratban foglalt határidőben, de legkésőbb 2020. november 30**

### **Fő határidők**

	KMG (ELŐLEG)	KMG Utófinanszírozás
ELŐLEG Kifizetési Kérelem	2020.10.31/2020.11.30	
ZÁRÓ Kifizetési Kérelem és Végső Kedvezményezetti Beszámoló	2020.12.31	2020.10.31/2020.11.30
	KKV (ELŐLEG)	KKV Utófinanszírozás
ELŐLEG Kifizetési Kérelem	2020.10.31/2020.11.30	
ZÁRÓ Kifizetési Kérelem és Végső Kedvezményezetti Beszámoló	2021.03.31	2020.10.31/2020.11.30

1. A benyújtás megkezdéséhez a **Projekt megvalósítás** gomra kell kattintani. (Pirossal bekarikázott rész jelöli)

The screenshot displays the HALÓ online pályázat (application) portal. The browser address bar shows the URL: [halo.studiopresent.rs:8000/front-page](http://halo.studiopresent.rs:8000/front-page). The page header includes the HALÓ logo, the CED logo, and navigation links for Admin főoldal, Árgyelán Kornél, and Kijelentkezés.

The main content area is divided into several sections:

- Pályázó alapadatai** (Applicant basic data): A blue box containing personal and company information.

Pályázó alapadatai		
A vállalkozás teljes neve, ahogyan bejegyzésre került	Székhely címe	Adószám
<b>Teszt Kornél</b>	Szlovákia	<b>12345678-1-43</b>
Gazálkodási jogi forma	Közép-Szlovákiai régió - Stredné Slovensko	EU-s adószám (amennyiben rendelkezik)
<b>Betéti társaság</b>	Besztercebányai kerület - Banská Bystrica	<b>HU12345678-1-43</b>
Cégjegyzékszám	Besztercebányai járás	Képviselő adatai
<b>12345678</b>	Alsóhermánd (Dolný Harmanec)	<b>Árgyelán Kornél</b>
		Kapcsolattartó adatai
- Saját pályázataim** (My applications): A section indicating that there are currently no projects in the implementation phase.

Jelenleg nincs projektje megvalósítás szakaszban
- Saját pályázatok** (My applications): A list of applications. The first application is highlighted with a red circle around the 'Projekt megvalósítás' button.

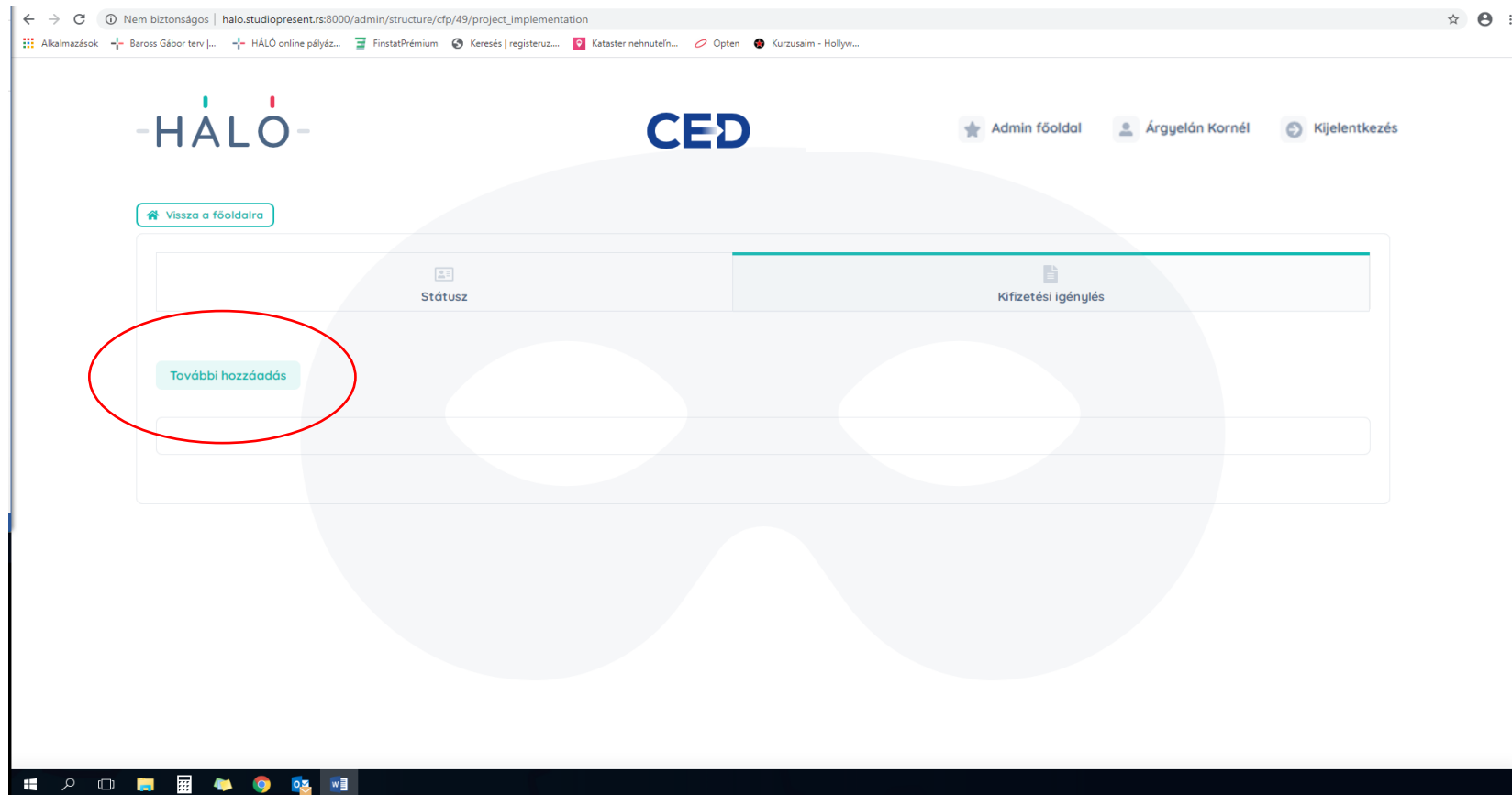
Saját pályázatok	
<b>Baross-19-KMG-00012</b> Határidő: 2019.12.16. 16:00	Projekt megvalósítás
<a href="#">Megtekintés</a>	<a href="#">Projekt megvalósítás</a>
- Aktuális pályázatok** (Current applications): A section for ongoing applications.
- Értesítések** (Notifications): A section for notifications.

The bottom of the page shows a Windows taskbar with various application icons.

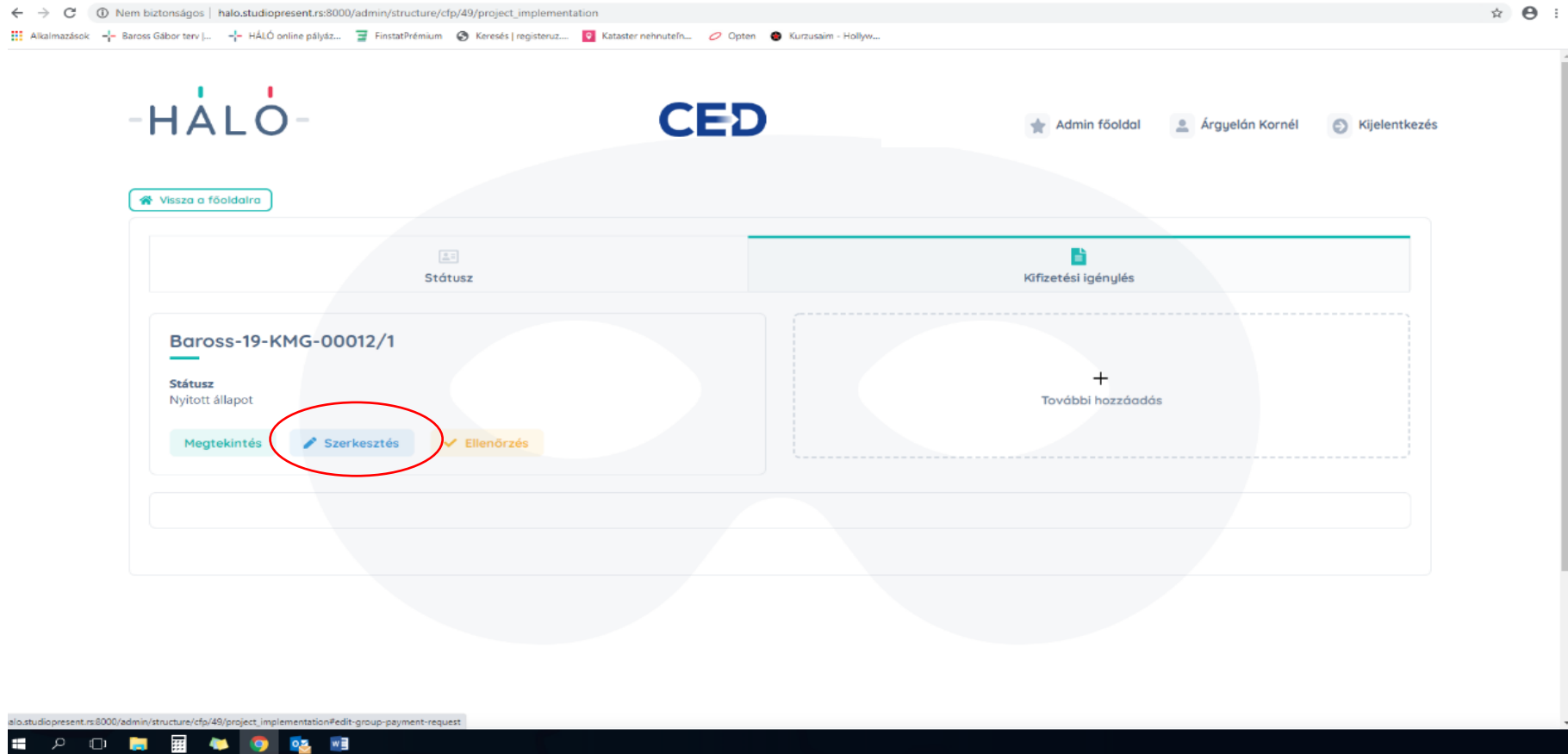
2. **Kifizetés igénylés** fület kell kiválasztani a beszámoló feltöltéséhez.

The screenshot shows a web browser window displaying the HALÓ CED admin interface. The browser's address bar shows the URL: `halo.studiopresent.rs:8000/admin/structure/cfp/49/project_implementation`. The page header includes the HALÓ logo, the CED logo, and user information: "Admin főoldal", "Árgyelán Kornél", and "Kijelentkezés". A "Vissza a főoldalra" button is located in the top left. The main content area features a large, light blue circular graphic with two white eye-like shapes. Overlaid on this graphic are two rectangular buttons: "Státusz" on the left and "Kifizetési igénylés" on the right. The "Kifizetési igénylés" button is highlighted with a red circle. Below the "Státusz" button, there is a section titled "Moderation state" with the text "Projekt megvalósítás". The Windows taskbar is visible at the bottom of the screen.

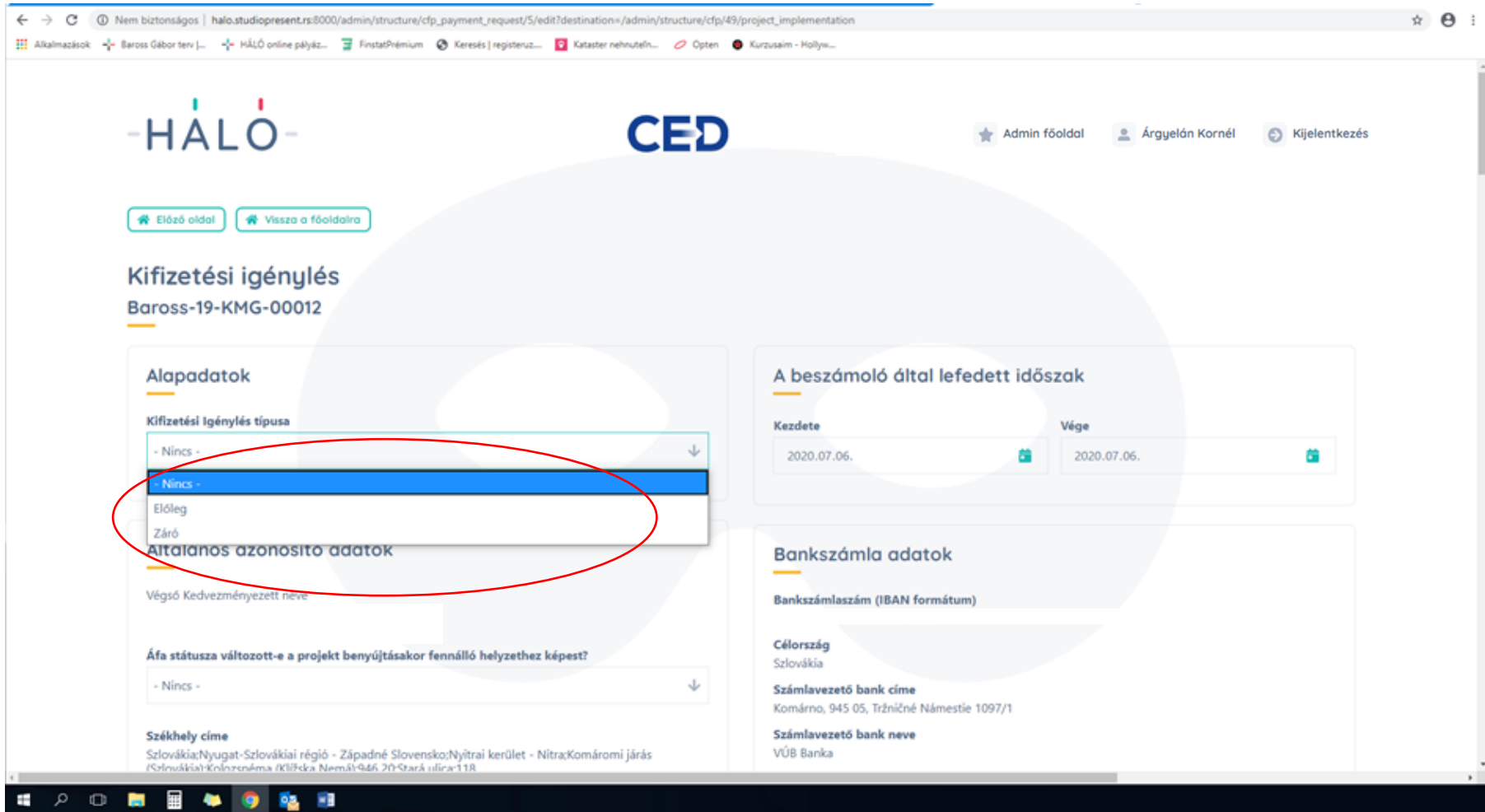
3. További hozzáadás gombbal kezdődik a kitöltés.



4. **Szerkesztés** gombbal elérhető a részletes kitöltőfelület. Az **Elszámolási Útmutató** részletezi a benyújtandó dokumentumok körét és főbb adminisztratív elvárásokat a benyújtott dokumentumokkal kapcsolatban



5. A legördülő listából ki kell választani a kifizetési igénylés típusát (vagy előleg vagy záró). (Az előleg/utófinanszírozásról minden fontos információ megtalálható az Elszámolási Útmutatóban.)



Nem biztonságos | halo.studiopresent.rs:8000/admin/structure/cfp\_payment\_request/5/edit?destination=/admin/structure/cfp/43/project\_implementation

Alkalmazások | Baross Gábor terv |...| HÁLÓ online pályáz... | FinstatPrémium | Keresés | regisztr... | Kataster nehuteln... | Opten | Kurzusaim - Hollyw...

**-HALÓ-** **CED** Admin főoldal Árgyelán Kornél Kijelentkezés

Előző oldal Vissza a főoldalra

### Kifizetési igénylés

Baross-19-KMG-00012

#### Alapadatok

Kifizetési igénylés típusa

- Nincs -
- Nincs -**
- Előleg
- Záró

#### Általános azonosító adatok

Végző Kedvezményezett neve

Áfa státusza változott-e a projekt benyújtásakor fennálló helyzethez képest?

- Nincs -

Székhely címe

Szlovákia;Nyugat-Szlovákiai régió - Západne Slovensko;Nyitrai kerület - Nitra;Komáromi járás (Szlovákia);Kölnszentekma (Kölnszentekma Nemzeti-946 201-Szárú utca-118)

#### A beszámoló által lefedett időszak

Kezdete Vége

2020.07.06. 2020.07.06.

#### Bankszámla adatok

Bankszámlaszám (IBAN formátum)

Célország

Szlovákia

Számlavezető bank címe

Komárno, 945 05, Tržníčné Námestie 1097/1

Számlavezető bank neve

VÜB Banka

6. A felületet értelemszerűen ki kell tölteni a megfelelő adatokkal.<sup>1</sup> Majd a legvégén a felvitt adatokat és felcsatolt dokumentumokat elmenteni a **Mentés** gombbal.

Nem biztonságos | halo.studiopresent.rs:8000/admin/structure/cfp\_payment\_request/5/edit?destination=/admin/structure/cfp/49/project\_implementation

Alkalmazások | Baross Gábor terv |... | HÁLÓ online pályáz... | FinstatPrémium | Keresés | registeruz... | Kataster nehnuteľn... | Opten | Kurzusaim - Hollyw...

lehetőleg pénzügyi adatokkal alátámasztva (min. 500 – max. 3000 karakter)

MAXIMÁLIS KARAKTERSZÁM 3000 CHARACTERS, HÁTRALÉVÓ: 3000

### Nyilatkozatok

Kijelentem, hogy

- ☒ a) a kifizetési igénylésben szolgáltatott adatok megfelelnek a valóságnak; \*
- ☒ b) a jelen kifizetési igénylésben igényelt támogatásra vonatkozó általános és a támogatás igénybevételének részletes feltételeit meghatározó hatályos jogszabályok, a Felhívás, valamint az Általános Szerződési Feltételek (a továbbiakban: ÁSZF) illetve a Támogatási Szerződés által előírt valamennyi feltételt megismertem, az ezekben foglalt feltételeket betartom, a kötelezettségeknek eleget teszek; \*
- ☒ c) a kifizetési igénylés benyújtásakor ellenem jogerős végzéssel elrendelt végelszámolási, felszámolási-, csőd- vagy egyéb, a megszüntetésére irányuló, jogszabályban meghatározott eljárás nincs folyamatban; \*
- ☒ d) a kifizetési igénylés benyújtásakor köztartozással nem rendelkezem. \*
- ☒ e) a támogatási szerződés 5. pontjában tett nyilatkozatimat továbbra is változatlan tartalommal fenntartom. \*

Helység

Ahol a kinyomtatott kifizetési kérelem cégszerűen aláírásra kerül.

Kapcsolat  
CED-20-C pályázat

**CED**

Version 0.1-beta

<sup>1</sup> ELŐLEG finanszírozás esetén a záró Kifizetési Kérelemben az Igényelhető Támogatási összeg 0 Ft.

7. A mentés után szükséges megnyomni az Ellenőrzés gombot. Amennyiben valamelyik mező kitöltetlen vagy valamely szükséges dokumentum nem került feltöltésre hibalista generálódik.

The screenshot displays the HALÓ CED web application interface. At the top, the browser address bar shows the URL: `halo.studiopresent.rs:8000/admin/structure/cfp/49/project_implementation`. The application header includes the HALÓ logo, the CED logo, and user information: Admin főoldal, Árgyelán Kornél, and Kijelentkezés.

A light blue notification bar at the top of the main content area states: "A Baross-19-KMG-00012/1 kifizetési igénylés mentésre került." (The payment request for Baross-19-KMG-00012/1 has been saved).

Below the notification, there is a "Vissza a főoldalra" (Back to homepage) button. The main content area is divided into two columns. The left column is titled "Státusz" (Status) and displays the project name "Baross-19-KMG-00012/1" with a sub-header "Státusz" and the status "Nyitott állapot" (Open status). Below this, there are three buttons: "Megtekintés" (View), "Szerkesztés" (Edit), and "Ellenőrzés" (Check/Verify). The "Ellenőrzés" button is highlighted with a red circle. The right column is titled "Kifizetési igénylés" (Payment request) and contains a large dashed box with a plus sign and the text "További hozzáadás" (Further addition).

The Windows taskbar is visible at the bottom of the screen, showing various application icons.



**Kapcsolattartó neve**

Ez nem lehet érték nélküli.

**Dokumentum hozzáadása**

Ez nem lehet érték nélküli.

**Email címe**

Ez nem lehet érték nélküli.

**Telefonszáma**

Ez nem lehet érték nélküli.

**Az eddig megvalósított projekt/rész részletes bemutatása (mi valósult meg, hogyan valósult meg a projekt(rész), aktualitások ismertetése, nehézségek, hátráltató tényezők, egyéb releváns információk, lehetőleg pénzügyi adatokkal alátámasztva)**

Ez nem lehet érték nélküli.

**Áfa státusza változott-e a projekt benyújtásakor fennálló helyzethez képest?**

Ez nem lehet érték nélküli.

**Tételek**

|

Tétel megnevezése

Ez nem lehet érték nélküli.

Tétel nettó egységára (Ft)

Ez nem lehet érték nélküli.

Egységárra jutó ÁFA összege (Ft)

Ez nem lehet érték nélküli.

Mennyiség

Ez nem lehet érték nélküli.

Tételből elszámolni kívánt összeg (Ft)

Ez nem lehet érték nélküli.

Tételhez kapcsolódó támogatási összeg (Ft)

Ez nem lehet érték nélküli.

Költségtípus

Ez nem lehet érték nélküli.

Szállítólevél és származási igazolás

Ez nem lehet érték nélküli.

Fotódokumentáció az adott eszközről

Ez nem lehet érték nélküli.

Átadás átvételi jegyzőkönyv / Üzembe helyezési jegyzőkönyv

8. Amennyiben minden megfelelő és nincs hiba üzenet, a **Lezárás** gombra kell kattintani.

The screenshot shows a web browser window with the URL `halo.studiopresent.rs:8000/admin/structure/cfp/49/project_implementation`. The page header includes the **HALÓ** logo, the **CED** logo, and user information: **Admin főoldal**, **Árgyelán Kornél**, and **Kijelentkezés**. A button labeled **Vissza a főoldalra** is visible.

The main content area is divided into two columns. The left column, titled **Státusz**, displays the project **Baross-19-KMG-00012/1** with a status of **Nyitott állapot**. Below this, there are three buttons: **Megtekintés**, **Szerkesztés**, and **Lezárás**. The **Lezárás** button is highlighted with a red circle. The right column, titled **Kifizetési igénylés**, contains a dashed box with a plus sign and the text **További hozzáadás**.

The Windows taskbar at the bottom shows various application icons, including the Start menu, search, and several open programs like a file explorer, calculator, and web browser.

9. Ezután a **Print** gombra szükséges kattintani a kifizetési igénylés adatlapjának letöltéséhez, melyet ki kell nyomtatni, aláírni és feltölteni a **Nyomtatott Lap Feltöltése** gomb segítségével.

The screenshot displays the CED HÁLÓ web application interface. The top navigation bar includes the HÁLÓ and CED logos, and user information for 'Árgyelán Kornél'. A 'Vissza a főoldalra' (Back to homepage) button is located below the navigation bar. The main content area is divided into two columns. The left column, titled 'Státusz' (Status), displays details for 'Baross-19-KMG-00012/1', including its status 'Nyitott állapot' (Open status) and closing date '2020.07.06.'. Below this information are three buttons: 'Megtekintés' (View), 'Print' (highlighted with a red circle), and 'Nyomtatott Lap Feltöltése' (Upload printed page). The right column, titled 'Kifizetési igénylés' (Payment request), features a large dashed box with a '+' icon and the text 'További hozzáadás' (Add more).

10. A print feltöltése után a kifizetési igénylést a **Beküldés** gombbal lehet beküldeni.

The screenshot displays a web application interface for project implementation. The browser address bar shows the URL: `halo.studiopresent.rs:8000/admin/structure/cfp/49/project_implementation`. The interface includes a navigation bar with a "Vissza a főoldalra" button. The main content area is divided into two sections: "Státusz" and "Kifizetési igénylés". The "Státusz" section displays the project title "Baross-19-KMG-00012/1", the status "Nyitott állapot", and the closing date "Lezárás dátuma 2020.07.06.". Below this information, there are four buttons: "Megtekintés", "Print", "Nyomtatott Lap Feltöltése", and "Send". The "Send" button is circled in red. The "Kifizetési igénylés" section features a dashed box with a plus sign and the text "További hozzáadás". The bottom of the screen shows a Windows taskbar with various application icons and the CED logo. The version number "Version 0.1-beta" is visible in the bottom right corner.

10+1 Amennyiben a beküldés sikeres, a Kifizetés igénylés fülön a Státusz alatt **Beküldve** felirat látszik.

The screenshot shows a web browser window with the URL `halo.studiopresent.rs:8000/admin/structure/cfp/49/project_implementation`. The page header includes the **HALÓ** and **CED** logos, and user information: **Admin főoldal**, **Árgyelán Kornél**, and **Kijelentkezés**.

The main content area has two tabs: **Státusz** and **Kifizetési igénylés**. The **Kifizetési igénylés** tab is active. Under this tab, the **Státusz** is **Beküldve** (Submitted), which is circled in red. Below the status, the **Lezárás dátuma** (Closing date) is **2020.07.06.**. There are two buttons: **Megtekintés** (View) and **Print Tulajdoni lap.pdf** (Print Property sheet.pdf).

To the right of the status information, there is a dashed box with a plus sign and the text **További hozzáadás** (Further addition).