

Útmutató előleg igénylés benyújtásához

Pályázati felhívás határ menti közös mezőgazdasági beruházások támogatására (Pályázat azonosítója: Baross-19-NMG)

A projekt sikeres megvalósítása érdekében a kedvezményezett megfelelő biztosíték ellenében előlegigénylésre jogosult.

Az Előleg igénylés előnye, hogy lényegesen kisebb adminisztratív terhet jelent ennek kitöltése, mint egy Kifizetési igénylésé, továbbá jelentős segítséget jelent a projektmegvalósítás finanszírozásában.

Előleg igényléssel a teljes megítélt támogatási összeg legfeljebb 75%-át lehet előzetesen lehívni. Egy Előleg igénylésben legfeljebb a megítélt támogatási összeg 50%-nak megfelelő összegre vonatkozóan lehet támogatás folyósítását kezdeményezni. Az előlegként folyósított 50% elszámolását követően fennmaradó támogatási összeg erejéig további 25%-nak megfelelő összegben van lehetőség előleg igénylésére.

Előleghez kapcsolódó biztosíték nyújtási kötelezettség

Előleg igénylést bármely Végső Kedvezményezett, a projektmegvalósítás bármely szakaszában benyújthat, amennyiben a projektmegvalósítást még nem fejezték be, a támogatási kérelmet a Végső kedvezményezett nem vonta vissza és a Végső kedvezményezett rendelkezik az igényelt előleg összegét lefedő bankgaranciával.

Felhívjuk a figyelmüket, hogy a Támogató csak az általa előzetesen jóváhagyott szöveggel kiállított bankgaranciát fogad el biztosítékként. Támogató jogosult igényelni azt is, hogy a Végső Kedvezményezett igazolja a bankgaranciát kiállító pénzüintézet részéről a bankgaranciát aláíró személyek aláírási jogosultságát, és amennyiben ez minden kétséget kizáróan nem állapítható meg, úgy nem köteles elfogadni az adott bankgaranciát.

A biztosíték nyújtási kötelezettséget igazoló eredeti dokumentumot legkésőbb az előleg igénylés napján postai úton vagy személyesen el kell juttatni a CED Közép-európai Gazdaságfejlesztési Hálózat Nonprofit Kft. részére (1027 Budapest, Kacska u. 15-23)

Az előleghez kapcsolódó biztosítéknak rendelkezésre kell állnia az előleggel történő elszámolás Támogató által történő elfogadásáig.

Előleggel történő elszámolás:

A támogatási előleggel, Kifizetési igénylésben kell elszámolni. Az előleg elszámolás folyamata illetve annak egy részével történő elszámolás folyamata megegyezik a kifizetési igénylés folyamatával. (ld. kifizetési igénylés útmutató)

A kedvezményezett a kifizetett támogatási előleggel legkésőbb a záró kifizetési igénylés keretében köteles elszámolni.

Előleg visszakövetelési szabályai:

Amennyiben a kifizetett támogatás nem rendeltetésszerű felhasználása bizonyosodik be, úgy a már igénybevett előleget a kedvezményezett köteles visszafizetni a vonatkozó jogszabályoknak megfelelően, kamattal növelten.

Amennyiben a záró kifizetési igénylésben elfogadott elszámoló bizonylatok támogatástartalma alacsonyabb, mint a még el nem számolt előleg összege, a különbözetet a Kedvezményezett köteles visszafizetni a Ptk. szerinti ügyleti kamattal együtt.


Előleg kiutalása

Felhívjuk figyelmét, hogy az előleg kiutalása, az előzetesen megadott bankszámlaszámra történik! Kérjük, minden esetben ellenőrizze, hogy a HÁLÓ pályázati felületen az alapadatoknál megadott bankszámla száma megegyezik-e az aktuális számlaszámmal. Amennyiben eltérést észlel, haladéktalanul, még az előleg igénylési felület kitöltése előtt jelezze pályázati koordinátora felé az eltérést!


Előleg igénylés beadási- segédlet

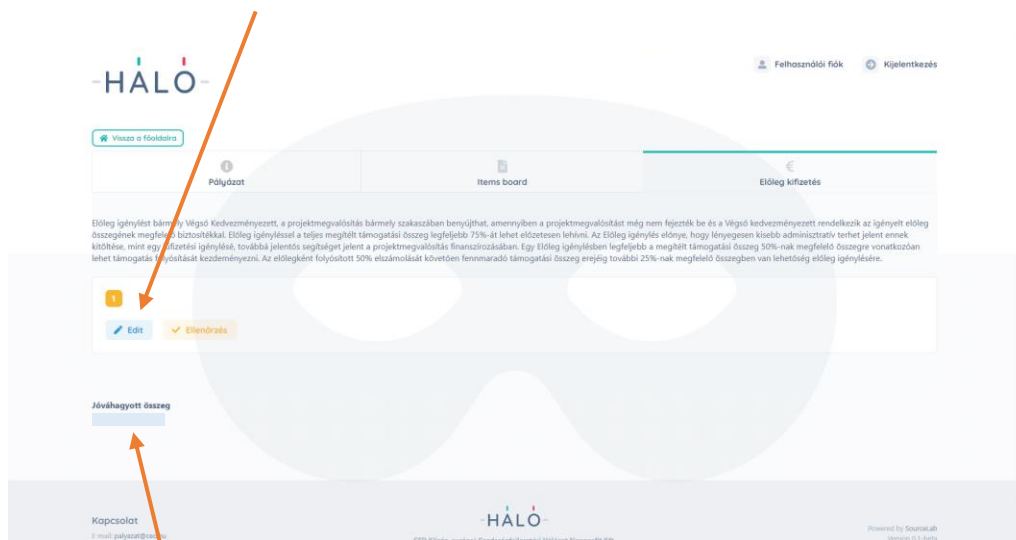
1. A HÁLÓ felületen, a „Saját pályázataim” menüpontban kattintson a
gombra.



2. Kérem, kattintson az  menüpontra!





3. Kattintson az  Edit gombra.



Ezen az oldalon láthatja a saját pályázatához tartozó jóváhagyott támogatási összeget, az első előlegigénylés alkalmával ezen összeg maximum 50%-át tudja igényelni.

4. Kérem, írja be az  Igényelt összeg mezőbe a megfelelő összeget.

Ezt követően a  Fájlok kiválasztása gomb segítségével, tölts fel a bankgarancia szkennelt változatát a megadott fájlformátumok (jpg doc pdf xls xlsx.) valamelyikében.

A  Helység mezőt töltsse ki!

Kattintással pipálja ki a nyilatkozatokat!

☐ a) az előleg igénylésben szolgáltatott adatok megfelelnek a valóságnak *

☐ b) a jelen előleg igénylésben igényelt támogatásra vonatkozó általános és a támogatás igénybevételének részletes feltételeit meghatározó hatályos jogszabályok, a Felhívás, valamint az Általános Szerződési Feltételek (a továbbiakban: ÁSZF) illetve a Támogatási Szerződés által előírt valamennyi feltételt megismertem, az ezekben foglalt feltételeket betartom, a kötelezettségeknek eleget teszek *

☐ c) az előlegigénylés benyújtásakor ellenem jogerős végzéssel elrendelt végelszámolási, felszámolási-, csőd- vagy egyéb, a megszüntetésére irányuló, jogszabályban meghatározott eljárás nincs folyamatban *


☐ Az előlegigénylés benyújtáskor: az általam képviselt szervezet Magyarországnak a nemzeti vagyonáról szóló 2011. évi CXCVI. törvénye 3. § (1) bekezdés 1. pontja szerint átlátható szervezet. *

☐ Az előlegigénylés benyújtáskor: az általam képviselt szervezetet a Szlovák Köztársaság államháztartásáról szóló 82/2005 Z.z. törvényben (Zákón o nelegálnéj práci a nelegálnom zamestnávani) foglaltak szerint illegális foglalkoztatásért pénzbírsággal nem sújtották, illetve Magyarország államháztartásáról szóló 2011. évi CXCV. törvényben foglaltak szerint megfelel a rendezett munkauddi kapcsolatok követelményének. *

☐ Az előlegigénylés benyújtáskor: ellenem jogerős végzéssel elrendelt végelszámolási-, felszámolási-, csőd- vagy egyéb, a megszüntetésére irányuló, jogszabályban meghatározott eljárás nincs folyamatban. *

☐ Az előlegigénylés benyújtáskor: az általam képviselt szervezetnek tartozása, valamint végrehajtásra, vagy visszatartásra átadott köztartozása nincs. *

☒ Mentés

Amennyiben nem kerül kipipálásra az összes nyilatkozat, a rendszer a  Mentés gomb megnyomása ellenére NEM menti az addig feltöltött adatokat, dokumentumokat!

Igényelt összeg

123456789

▼ Az előlegigénylés feltétele az igényelt összeggel egyenértékű biztosíték rendelkezésre állása, amely kizárólag bankgarancia lehet. Jelen előlegigényléshez kapcsolódó bankgarancia minden esetben csatolandó. [Sorok súlyának mutatása](#)

Fájlinformáció	Operations
BANKGARANCIA.pdf	Eltávolítás

Új fájl hozzáadása

[Fájlok kiválasztása](#) Nincs fájl kiválasztva

Dokumentumok feltöltése
Ezzel a mezővel korlátlan számú fájl tölthető fel.
2 MB korlát.
Engedélyezett típusok: jpg doc pdf xls xlsx.

Helység

XXXXXXXX

- ☒ a) az előleg igénylésben szolgáltatott adatok megfelelnek a valóságnak *
- ☒ b) a jelen előleg igénylésben igényelt támogatásra vonatkozó általános és a támogatás igénybevételének részletes feltételeit meghatározó hatályos jogszabályok, a Felhívás, valamint az Általános Szerződési Feltételek (a továbbiakban: ÁSZF) illetve a Támogatási Szerződés által előírt valamennyi feltételt megismerem, az ezekben foglalt feltételeket betartom, a kötelezettségeknek eleget teszek *
- ☒ c) az előlegigénylés benyújtásakor ellenem jogerős végzéssel elrendelt végelszámolási, felszámolási-, csőd- vagy egyéb, a megszüntetésére irányuló, jogszabályban meghatározott eljárás nincs folyamatban *
- ☒ Az előlegigénylés benyújtáskor: az általam képviselt szervezet Magyarországnak a nemzeti vagyonáról szóló 2011. évi CXCVI. törvénye 3. § (1) bekezdés 1. pontja szerint átlátható szervezet. *
- ☒ Az előlegigénylés benyújtáskor: az általam képviselt szervezetet a Szlovák Köztársaság államháztartásáról szóló 82/2005 Z.z. törvényben (Zákon o nelegálneho práca o nelegálnom zamestnávani) foglaltak szerint illegális foglalkoztatásért pénzbírsággal nem sújtották, illetve Magyarország államháztartásáról szóló 2011. évi CXCV. törvényben foglaltak szerint megfelel a rendezett munkaiügyi kapcsolatok követelményének. *
- ☒ Az előlegigénylés benyújtáskor: ellenem jogerős végzéssel elrendelt végelszámolási-, felszámolási-, csőd- vagy egyéb, a megszüntetésére irányuló, jogszabályban meghatározott eljárás nincs folyamatban. *
- ☒ Az előlegigénylés benyújtáskor: az általam képviselt szervezetnek tartozása, valamint végrehajtásra, vagy visszatartásra átadott köztartozása nincs. *

Mentés

5. Nyomja meg a Mentés gombot, amennyiben kitöltötte és kipipálta a megfelelő mezőket, valamint feltöltötte a megfelelő fájlt.
6. Mentést követően automatikusan betöltődik a felület, melyen láthatja a mentés megtörténtét jelző üzenetet.

HÁLÓ

Saved the Baross: [Advance Payment Advance payment.](#)

[Vissza a főoldalra](#)

[Pályázat](#) [Items board](#) [Előleg kifizetés](#)

Kérem ismételten nyomja meg az Előleg kifizetés gombot.

7. A felületen nyomja meg az Ellenőrzés gombot amennyiben befejezettnek tekinti a 4. pontban leírtakat.
Amennyiben változtatni kíván, nyomja meg az Edit gombot.




- a. Amennyiben az előlegigénylés során túl magas összeget írt be, a felület az igényelt összegre vonatkozó hibaüzenetet küld.

HÁLÓ

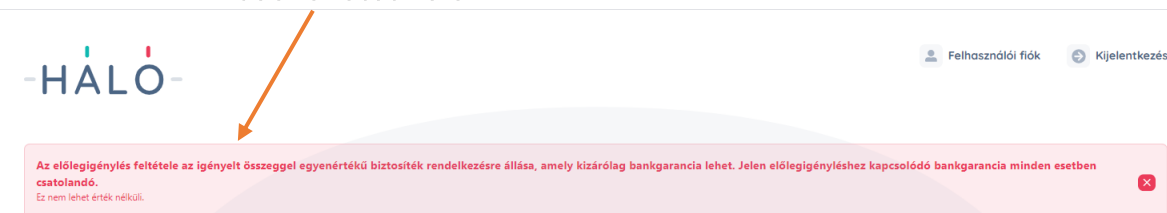
Igényelt összeg
Ez az érték 52767096,5 vagy kevesebb lehet.



[Vissza a főoldalra](#)

[Pályázat](#) [Items board](#) [Előleg kifizetés](#)


Ebben az esetben kérem, nyomja meg az  gombot, majd a betöltődött felületen nyomja meg  az  gombot és írja be a megfelelő összeget! Ismételje meg a mentést és a korábbiakban leírtak szerint ellenőrizze a beadott kérelmet.



- b. Amennyiben nem töltötte fel a bankgaranciát, a rendszer hibaüzenetet küld.



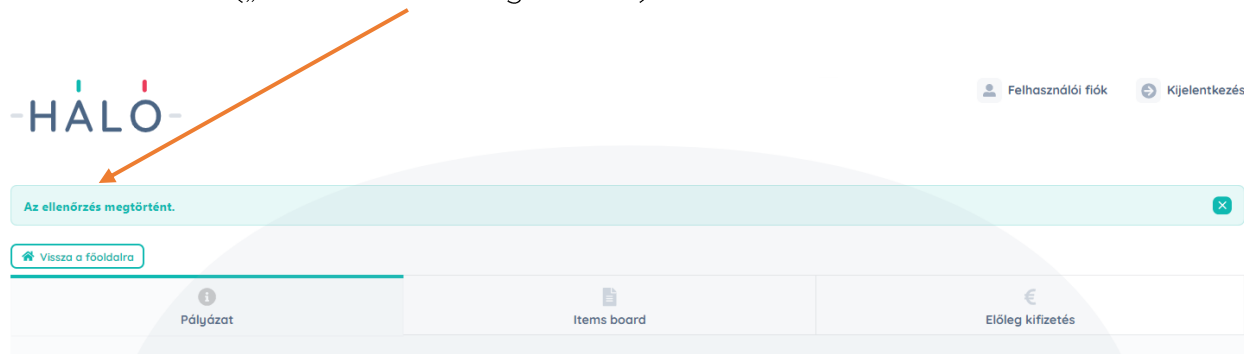
Ebben az esetben kérem, nyomja meg az  gombot, majd a betöltődött felületen nyomja meg az  gombot és töltse fel a megfelelő dokumentumot! Ismételje meg a mentést és a korábbiakban leírtak szerint ellenőrizze a beadott kérelmet.

- c. Amennyiben nem töltötte ki a helység mezőt, a rendszer hibaüzenetet küld.



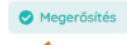

Ebben az esetben kérem, nyomja meg az  gombot, majd a betöltődött felületen nyomja meg az  gombot és töltse ki a helység mezőt! Ismételje meg a mentést és a korábbiakban leírtak szerint ellenőrizze a beadott kérelmet.

8. Amennyiben a rendszer az ellenőrzés során nem talált hibát az alábbi üzenetet („Az ellenőrzés megtörtént”) küldi.




9. Kérem, az  felületen nyomja meg a  gombot.



10. Az automatikusan betöltődött felületen, nyomja meg a  gombot, amennyiben további változtatásokat eszközölné, meglehet a  gomb megnyomásával.



11. Megerősítést követően kérem nyomtassa ki a keletkezett dokumentumot, melyet az automatikusan betöltődött felületen a **Print** gomb megnyomásával tehet meg.



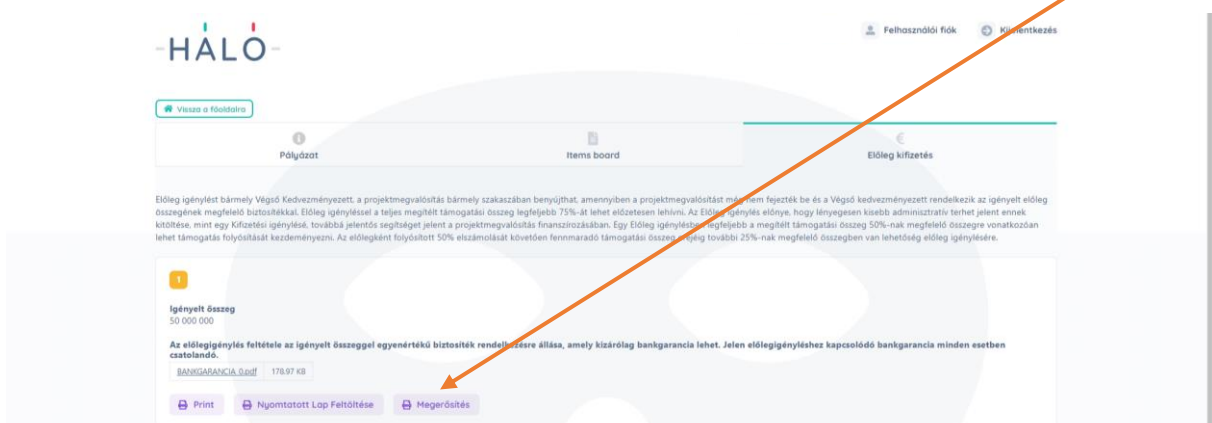
12. Nyomtatást követően kérem, lássa el cégszerű aláírásával a dokumentumot és annak szkennelt változatát a **Nyomtatott Lap Feltöltése** gomb segítségével töltsse fel.

Amennyiben nem kerül feltöltésre fájl a rendszer nem engedi menteni az addigi munkafolyamatot!

13. A fájl feltöltést követően kérem, nyomja meg a **Mentés** gombot az automatikusan betöltődött felületen.



14. Ezt követően az automatikusan betöltődött felületen nyomja meg a **Megerősítés** gombot.



15. A rendszer egy utolsó megerősítést kér, melyet a **Megerősítés** gomb segítségével tehet meg, valamint szükség esetén lehetőséget biztosít változtatások elvégzésére amennyiben megnyomja a **Mégsem** gombot.



16. Kérem, kattintson az **Előleg kifizetés** menüpontra, amennyiben itt az igényelt összeg és a feltöltött bankgarancia dokumentum alatt, megjelenik a „Print” mezőben a kinyomtatott, aláírt, majd vissza szkennelt és feltöltött fájl neve, Ön sikeresen elvégezte az előlegbenyújtási kérelmet.



Ez a kérelem benyújtásának sikerességét jelenti, annak elbírálása és jóváhagyása/hiánypótlottatása ezt követően kezdődik meg.

A segédletben szereplő, összegek, megnevezések, helységek, fájl elnevezések nem valós értékek, csak példaként lettek feltüntetve.